

OUVIDORIA GERAL DO ESTADO

RELATÓRIO CANAL CORONAVÍRUS

OUVIDORIA-GERAL
DO ESTADO



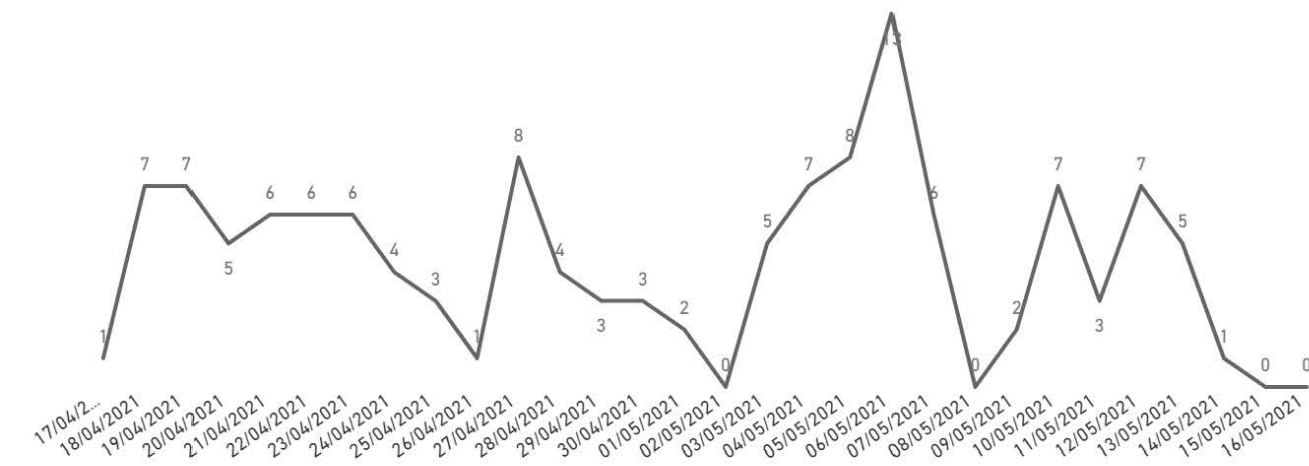
**MINAS
GERAIS**

GOVERNO
DIFERENTE.
ESTADO
EFICIENTE.

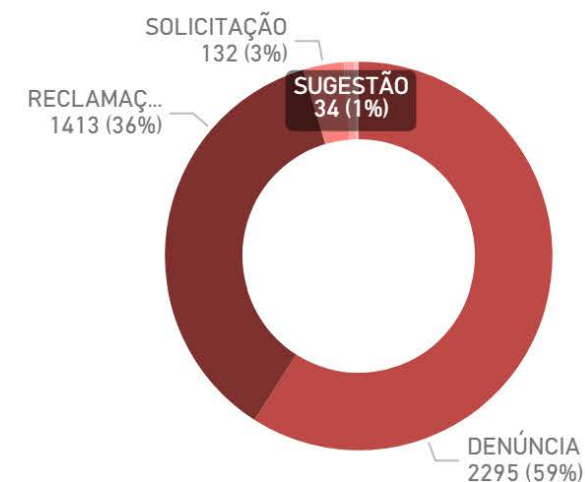
CANAL CORONAVÍRUS (COVID-19)

RELATÓRIO DE STATUS

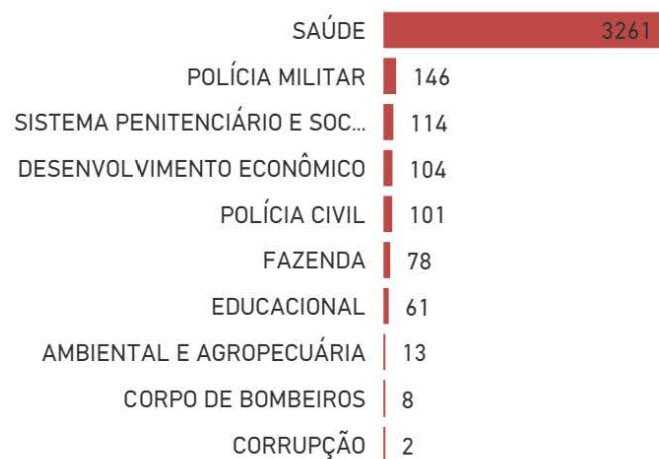
Manifestações registradas e encerradas por dia



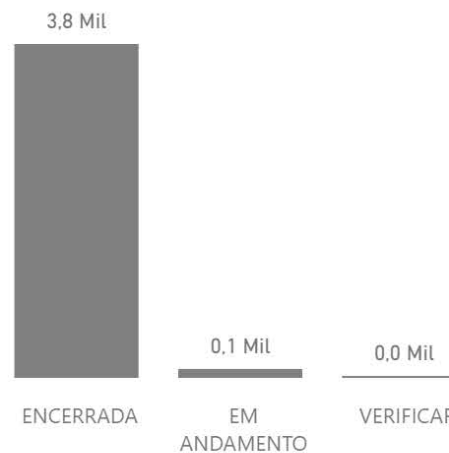
Tipo



Temáticas



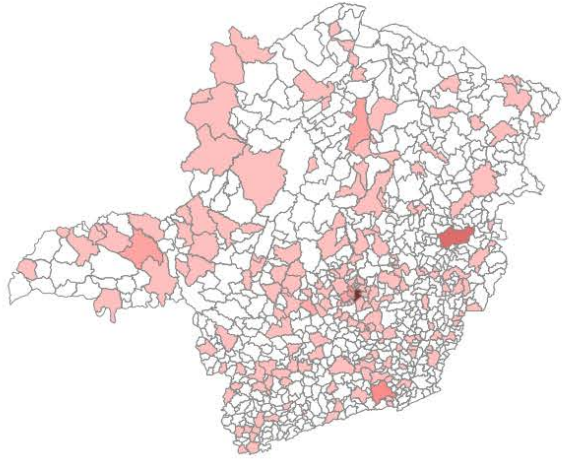
Status



* Foram recebidas 1409 manifestações no Canal COVID-19 que não são de competência da OGE

CANAL CORONAVÍRUS (COVID-19) RELATÓRIO DE STATUS

Manifestações por Município



Município_nome	Manifestações	Ranking
BELO HORIZONTE	805	2
CONTAGEM	85	2
JUIZ DE FORA	79	2
VARGINHA	46	1
SANTOS DUMONT	45	1
IPATINGA	43	1
VESPASIANO	41	1
BETIM	40	1
GOVERNADOR VALADARES	40	1
SABARÁ	39	1
UBERLÂNDIA	38	1
MONTES CLAROS	37	1
CORONEL FABRICIANO	36	1
MURIAÉ	35	1
SETE LAGOAS	35	1
RIBEIRÃO DAS NEVES	34	1
UBERABA	30	1
BOM DESPACHO	29	1
CAETÉ	28	1
LAGOA SANTA	28	1
BRASÍLIA DE MINAS	27	1
BARBACENA	26	1
EXTREMA	25	1
DIVINÓPOLIS	24	1
JOÃO MONLEVADE	24	1
POÇOS DE CALDAS	22	1v

Manifestações por Assunto



* Foram recebidas 1409 manifestações no Canal COVID-19 que não são de competência da OGE

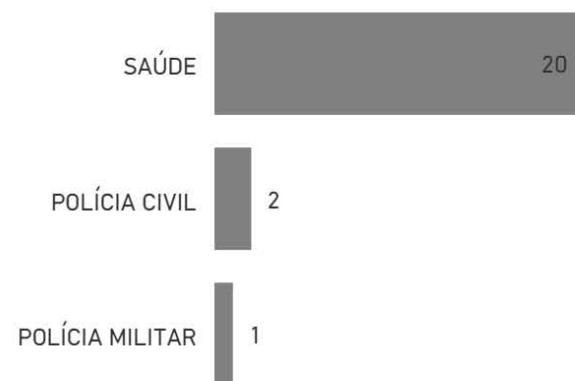
CANAL CORONAVÍRUS (COVID-19)

RELATÓRIO SEMANAL

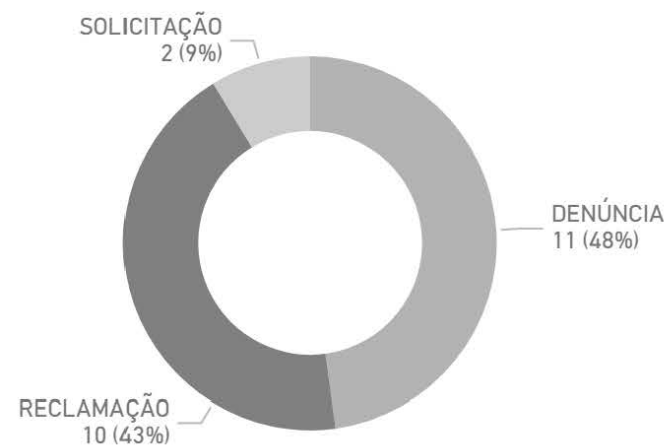
Total de Manifestações Recebidas

23

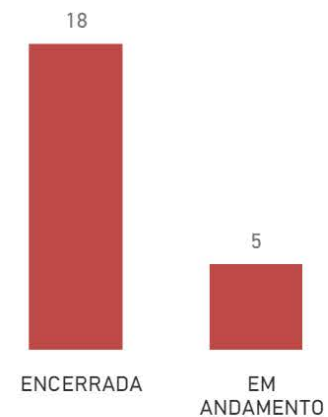
Temáticas



Tipo

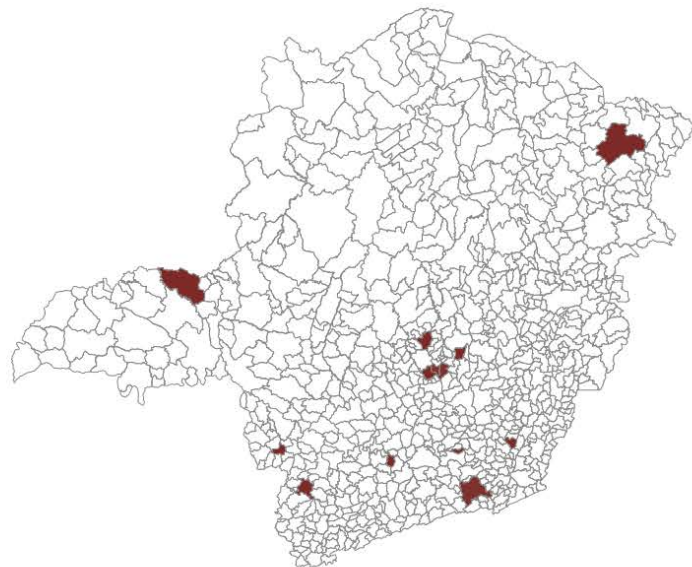


Status



* Foram recebidas 11 manifestações no Canal COVID-19 que não são de competência da OGE

CANAL CORONAVÍRUS (COVID-19) RELATÓRIO SEMANAL



Município_nome	Manifestações	%
BELO HORIZONTE	9	39%
CONTAGEM	2	9%
JUIZ DE FORA	2	9%
ALFREDO VASCONCELOS	1	4%
ARAGUARI	1	4%
BETIM	1	4%
CAMPESTRE	1	4%
ITUMIRIM	1	4%
JEQUITINHONHA	1	4%
SÃO PEDRO DA UNIÃO	1	4%
SETE LAGOAS	1	4%

Assuntos

PC PROTOCOLOS SANITÁRIOS EPI
OUSAU CORONAVÍRUS VACINAÇÃO
PC MÁ QUALIDADE DA PRESTAÇÃO DE SERVIÇOS
PM PROTOCOLOS SANITÁRIOS FISCALIZAÇÃO

* Foram recebidas 11 manifestações no Canal COVID-19 que não são de competência da OGE