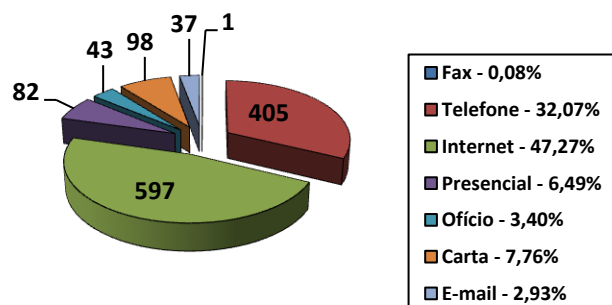


OGE - manifestações recebidas em 2013															
UNIDADE	MÊS												TOTAL		
	Jan	Fev	Mar	Abr	Mai	Jun	Jul	Ago	Set	Out	Nov	Dez	Total	%	
Ouvidoria Ambiental	19	20	47	43	32	141	33	28	42	34	26	17	482	2,49	19.340
Ouvidoria Educacional	259	392	480	487	413	369	309	400	477	379	349	217	4.531	23,43	
Ouvidoria de Fazenda, Patrimônio e Lic. Públicas	140	124	234	215	214	169	191	179	146	151	211	148	2.122	10,97	
Ouvidoria de Polícia	340	324	349	367	386	316	364	307	291	367	377	283	4.071	21,05	
Ouvidoria de Saúde	490	388	569	636	462	406	435	370	359	256	451	250	5.072	26,23	
Ouvidoria de Sistema Penitenciário	147	197	152	190	138	120	149	147	155	133	235	212	1.975	10,21	
DAT/SATE*	186	87	16	10	88	81	100	98	90	99	96	136	1.087	5,62	
<b>TOTAL</b>	<b>1.581</b>	<b>1.532</b>	<b>1.847</b>	<b>1.948</b>	<b>1.733</b>	<b>1.602</b>	<b>1.581</b>	<b>1.529</b>	<b>1.560</b>	<b>1.419</b>	<b>1.745</b>	<b>1.263</b>	<b>19.340</b>	<b>100,00</b>	

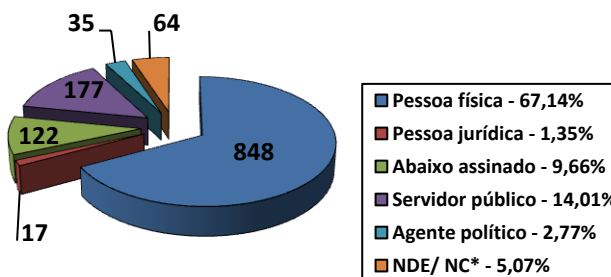
\* Os números contabilizados na unidade DAT/SATE podem sofrer alterações nos próximos relatórios devido a dinamicidade do sistema.

EVOLUÇÃO															
ANO	Jan	Fev	Mar	Abr	Mai	Jun	Jul	Ago	Set	Out	Nov	Dez	TOTAL	MÉDIA	EVOLUÇÃO
2013	1.581	1.532	1.847	1.948	1.733	1.602	1.581	1.529	1.560	1.419	1.745	1.263	19.340	1611,7	2013/2012 - 47,00%
2012	1.071	1.017	1.085	794	891	872	969	1.180	1.479	1.452	1.116	1.258	13.184	1098,67	2012/2011 - 17,45%
2011	525	624	581	1.454	1.152	845	843	856	947	873	1.278	1.247	11.225	935,42	2011/2010 - 61,42%
2010	609	662	857	639	412	515	558	474	945	431	420	432	6.954	579,5	2010/2009 - 4,9%
2009	577	493	686	611	615	624	634	629	641	587	656	559	7.312	609,33	2009/2008 - 33,6%
2008	381	342	349	402	410	491	480	476	529	556	563	500	5.479	456,6	2008/2007 - 59,7%
2007	130	169	266	197	391	253	322	330	317	424	324	308	3.431	285,9	2007/2006 - 167,4%
2006	138	105	102	78	113	91	91	110	95	123	137	100	1.283	106,9	2006
<b>Total acumulado</b>													<b>68.208</b>		

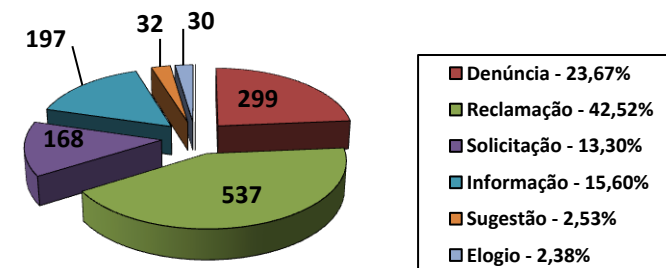
Meio de contato



Tipo de manifestante



Tipologia da manifestação



(\*) Não informado/Não consta na base de dados do OuvidorSUS

